

МУНИЦИПАЛЬНОЕ БЮДЖЕТНОЕ ДОШКОЛЬНОЕ ОБРАЗОВАТЕЛЬНОЕ
УЧРЕЖДЕНИЕ
ДЕТСКИЙ САД №12 «ЖУРАВЛИК»
города Рубцовска Алтайского края

«Макет – как средство формирования основ безопасного поведения на улицах и дорогах у детей дошкольного возраста»

Из опыта работы воспитателя
Бердиной Людмилы Михайловны

Рубцовск, 29.01.2025





Федеральная образовательная программа ДО

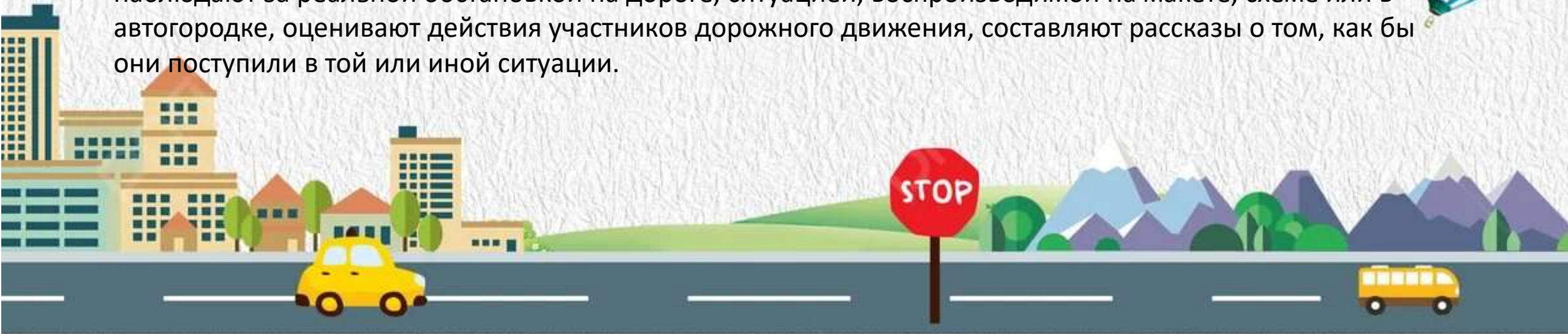
(приказ Минпросвещения России от 25.11.2022 № 1028)

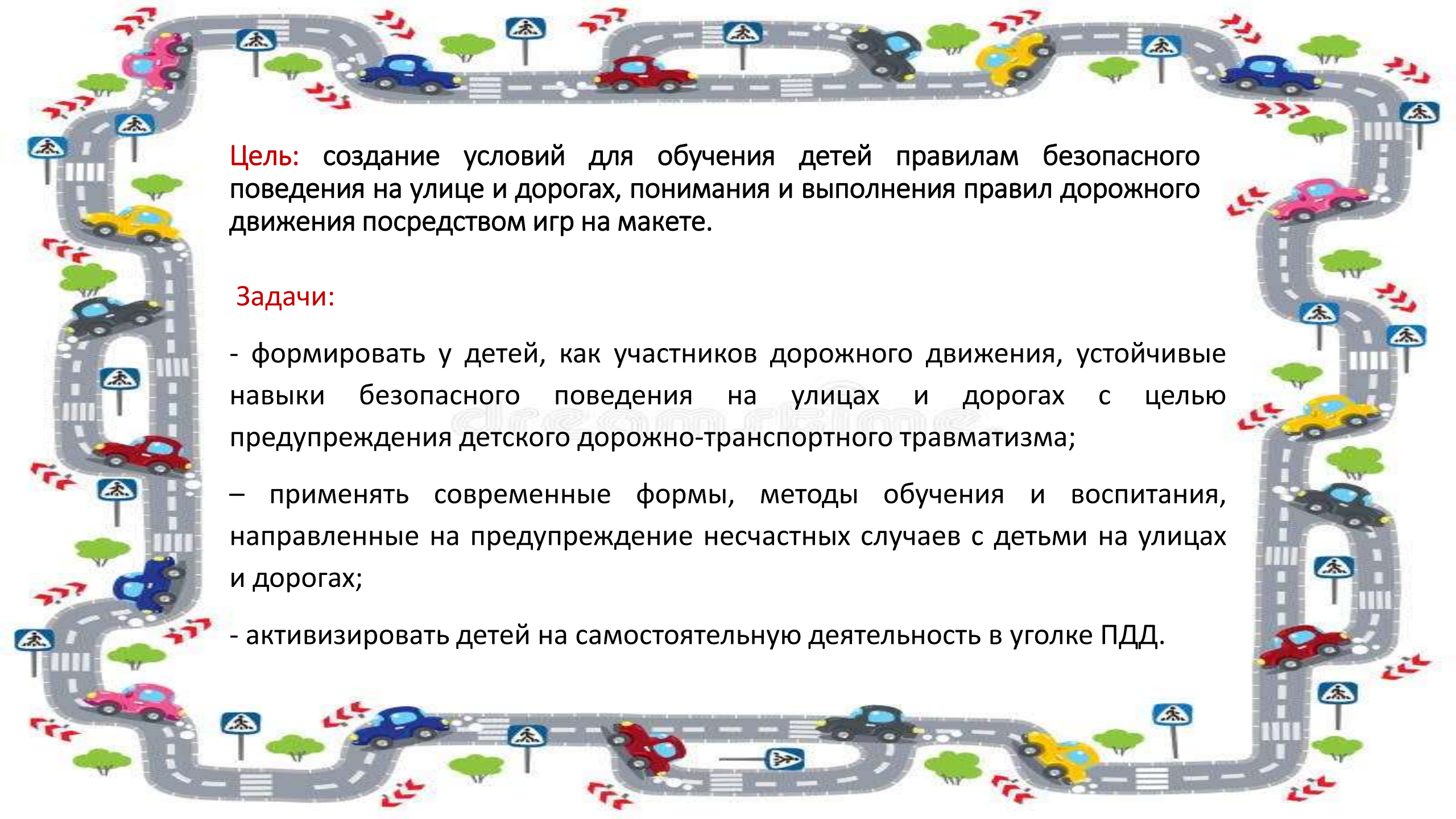
В ФОП ДО представлены задачи образовательной деятельности по формированию представлений о правилах безопасного дорожного движения. Они реализуются при ознакомлении с окружающим, ориентировкой в пространстве и др.

Обучение детей правилам безопасного поведения на улицах и дорогах рекомендовано проводить на занятиях познавательного цикла один раз в месяц, начиная со второй младшей группы.

Закрепление полученных знаний осуществляется во всех видах детской деятельности: во время целевых прогулок, в процессе различных игр, на интегрированных занятиях и т.д.

Эффективной формой обучения считается ситуативное обучение — систематизация и анализ типичных ситуаций, в результате которых произошли или могут произойти ДТП. В процессе учёбы дети наблюдают за реальной обстановкой на дороге, ситуацией, воспроизводимой на макете, схеме или в автогородке, оценивают действия участников дорожного движения, составляют рассказы о том, как бы они поступили в той или иной ситуации.





Цель: создание условий для обучения детей правилам безопасного поведения на улице и дорогах, понимания и выполнения правил дорожного движения посредством игр на макете.

Задачи:

- формировать у детей, как участников дорожного движения, устойчивые навыки безопасного поведения на улицах и дорогах с целью предупреждения детского дорожно-транспортного травматизма;
- применять современные формы, методы обучения и воспитания, направленные на предупреждение несчастных случаев с детьми на улицах и дорогах;
- активизировать детей на самостоятельную деятельность в уголке ПДД.



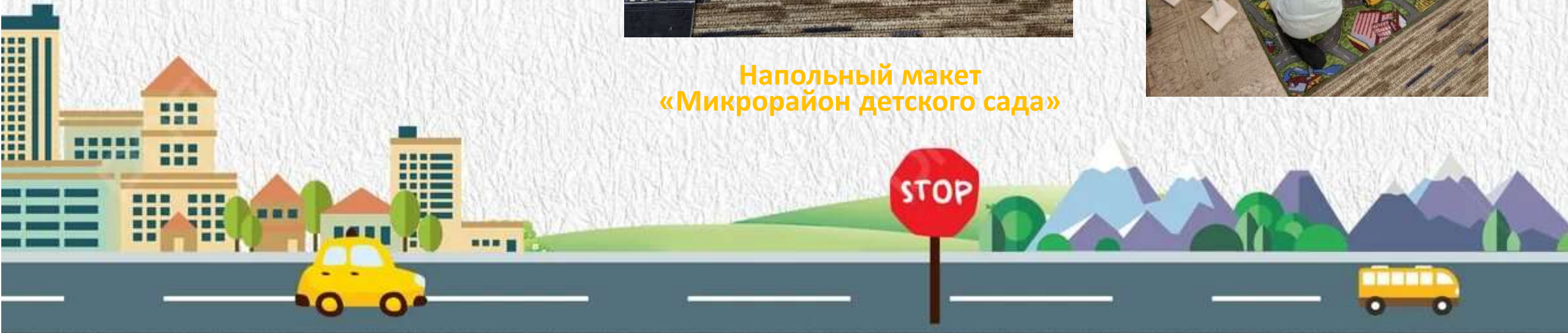
Настольный макет «Перекресток»



Ковровое покрытие с дорожной разметкой



Напольный макет «Микрорайон детского сада»



Настольный макет «Перекресток»

Включает в себя:

- полотно зеленого цвета - 45x80 см., с разметкой дороги, тротуаров, пешеходных переходов, модели зданий и сооружений (дома, д/с, школа, магазин, остановки), насаждений (деревья, кустарники), набор дорожных знаков (запрещающие, предупреждающие, предписывающие, знаки сервиса), сюжетообразующие комплекты (ДПС, участники дорожного движения, транспорт), предметы-заместители (объемные, плоскостные).



Напольный макет «Микрорайон детского сада»

Включает в себя:

- макет детского сада, разборные части дороги с пешеходными переходами, набор дорожных знаков (запрещающие, предупреждающие, предписывающие, знаки сервиса), сюжетообразующие комплекты (ДПС, участники дорожного движения, транспорт), предметы-заместители (объемные, плоскостные).



Ковровое покрытие с дорожной разметкой





Этапы работы с макетом

1 этап: Формирование умений ориентироваться в пространстве.

2 этап: Обучение правилам дорожного движения.

3 этап: Формирование навыков безопасного поведения на улицах и дорогах.



Результаты работы с макетом

У детей сформированы умения:

- ориентироваться в схемах, картах, пространстве улиц и дорог, дорожных ситуациях;
- понимать и выполнять правила дорожного движения, пользоваться дорожной разметкой и распознавать дорожные знаки разных категорий;
- устойчивые навыки безопасного поведения на улицах и дорогах.

Спасибо за внимание!

